

Regolamento Dazzle Me Christmas

Nozioni di base sul gioco

Dazzle Me™ Christmas è una slot video a 5 rulli con Wild Reels e Free Spins con Rulli collegati.

I rulli nel gioco principale sono disposti in modo che i rulli 1–2 siano alti 3 simboli, 3–4 siano alti 4 simboli e il rullo 5 sia alto 5 simboli, da sinistra a destra. I rulli nei Free Spins sono alti 5 righe.


Si gioca con 76 linee di puntata (fisse) nel gioco principale e 90 linee di puntata (fisse) nei Free Spins, che pagano se sono in successione dal rullo più a sinistra a quello più a destra, senza interruzioni. Vengono sommate le vincite simultanee su diverse linee di puntata e viene pagata solo la vincita più alta per linea di puntata.

Una linea di puntata è pari al valore indicato nella Tabella dei pagamenti moltiplicato per eventuali moltiplicatori applicabili. I valori di pagamento dei simboli indicati nella Tabella dei pagamenti sono dinamici e cambiano in base al valore della puntata selezionata.




Wild Reels

La funzione Wild Reels può essere attivata casualmente durante il gioco principale. I rulli girano e i simboli Wild si fermano fino a coprire un intero rullo. Da 1 a 5 rulli possono trasformarsi in Wild Reels.



I simboli Wild sostituiscono tutti i simboli ad eccezione dei simboli Scatter. La sostituzione del simbolo Wild paga la combinazione vincente più alta possibile su una linea di puntata in base alla tabella dei pagamenti.



Free Spins

3, 4 o 5 simboli Scatter che compaiono ovunque sui rulli attivano rispettivamente 8, 12 o 16 Free Spins. Quando iniziano i Free Spins, i rulli si espandono fino a diventare alti 5 righe.



I simboli Scatter possono avere moltiplicatori associati a loro, a seconda

del rullo su cui atterrano. Gli Scatter possono avere i seguenti moltiplicatori:

sul rullo 2: moltiplicatore x2

sul rullo 3: moltiplicatore x3


sul rullo 4: moltiplicatore x4

sul rullo 5: moltiplicatore x5

La somma dei moltiplicatori diventa il moltiplicatore Free Spins se almeno 3 Scatter compaiono sui rulli, il che attiva i Free Spins.

Un moltiplicatore Free Spins, impostato di default a x1 (a meno che i simboli Scatter che hanno attivato i Free Spins avessero moltiplicatori), viene attivato quando iniziano i Free Spins e aumenta di +1 per ogni giro con almeno una vincita su linea di puntata. Ogni vincita su linea di puntata durante i Free Spins viene moltiplicata per il moltiplicatore Free Spins corrente, dopodiché il moltiplicatore Free Spins aumenta di +1 prima del giro successivo. Quando i Free Spins finiscono, il moltiplicatore si reimposta a x1. Se 3, 4 o 5 simboli Scatter appaiono ovunque sui rulli durante i Free Spins, riattivano i Free Spins aggiungendo rispettivamente 8, 12 o 16 Free Spins al numero rimanente di Free Spins. I moltiplicatori Scatter vengono aggiunti al moltiplicatore Free Spins corrente.

La funzione Linked Reels viene attivata solo durante i Free Spins. All'inizio di ogni Free Spin, i Linked Reels identici compaiono adiacenti su uno qualsiasi dei rulli 1–4 dove il rullo destro è una copia identica del rullo sinistro. La funzione Linked Reels collega insieme i rulli 1 e 2 e/o i rulli 3 e 4.



I Free Spins vengono giocati con la stessa puntata del turno che li ha attivati. Alla fine dei Free Spins, la vincita totale dei Free Spins viene aggiunta a qualsiasi vincita del turno che li ha attivati e il gioco torna al turno che ha attivato i Free Spins.

Tabella dei pagamenti

Valori di pagamento dei simboli



5 0,30
4 0,15
3 0,08



5 0,30
4 0,15
3 0,08



5 0,15
4 0,08
3 0,06



5 0,10
4 0,06
3 0,04



5 0,10
4 0,06
3 0,04



5 0,08
4 0,04
3 0,02



5 0,08
4 0,04
3 0,02
2 0,05

Meccanica di pagamento

Il gioco principale ha 76 linee di puntata fisse.



I Free Spins hanno 90 linee di puntata fisse.



Le vincite nelle linee di puntata pagano se sono in successione dal rullo più a sinistra a quello più a destra, senza interruzioni. Le possibilità di vincita vengono mostrate conclusivamente nelle illustrazioni in alto. Solo la vincita più alta è pagata per linea di puntata.

Un problema di funzionamento annulla tutti i pagamenti e le giocate. Per

ulteriori informazioni, consulta Turni di gioco non terminati.

Ritorno al giocatore

Il ritorno teorico al giocatore per questo gioco è **96,17%**.

Puntare


Per giocare, devi avere fondi sufficienti a coprire la tua puntata. Puoi vedere il tuo SALDO attuale sullo schermo.

SALDO
500,00

Per iniziare a giocare, seleziona prima il valore della puntata. Clicca/tocca «+» o «-» per aumentare o ridurre la puntata oppure clicca/tocca sul valore della puntata al centro e seleziona un valore della puntata da un elenco scorrevole. Tieni presente che la puntata selezionata verrà applicata a ogni giro. Se il tuo saldo diventa insufficiente per giocare, la tua puntata verrà automaticamente ridotta al valore della puntata più alto disponibile.



Una volta scelta la puntata, clicca/tocca il pulsante GIRARE per iniziare a giocare.



Durante un giro, puoi usare il pulsante STOP per fermare i rulli più velocemente, se possibile.



Gioco automatico

Il Gioco automatico ti consente di ripetere la puntata selezionata per un determinato numero di turni di gioco.

Per avviare il Gioco automatico, scegli il valore della puntata desiderato e clicca/tocca il pulsante Gioco automatico.



Nel pannello Gioco automatico, puoi avviare il Gioco automatico selezionando il numero di turni per i quali desideri ripetere la tua puntata.



Il numero di turni di Gioco automatico che hai selezionato verrà visualizzato sul pulsante Gioco automatico. Il numero di turni di Gioco automatico residui viene aggiornato non appena comincia il Gioco automatico.



L'importo totale della puntata con Gioco automatico viene calcolato moltiplicando il numero di giri in Gioco automatico con il valore della puntata. È indicato sotto ogni opzione di Gioco automatico. L'importo rimanente della puntata con Gioco automatico sarà visualizzato anche sotto l'opzione di Gioco automatico scelta, una volta che esso sarà avviato.

I tuoi turni di Gioco automatico proseguono fino al termine del numero impostato, finché non decidi d'interromperli cliccando/toccando STOP, oppure quando si attiva un turno Free Spins.




Quando il Gioco automatico viene interrotto, sarà possibile avviarlo nuovamente con la puntata e il numero di giri selezionati in precedenza facendo clic su RIPETI.



Mentre è in esecuzione il Gioco automatico, non è possibile cambiare le puntate. Devi interrompere il Gioco automatico per cambiare le puntate.

Altri controlli

PULSANTE FUNZIONE



Clicca/tocca il pulsante AUDIO per attivare o disattivare i suoni del gioco. In alternativa, utilizza il cursore per regolare il volume dei suoni di gioco. Il pulsante e/o il cursore potrebbero non essere disponibili sul tuo dispositivo.

Clicca/tocca il pulsante IMPOSTAZIONI per aprire un menu di impostazioni che l'utente può modificare:

Tutti i suoni: attiva o disattiva i suoni del gioco. Puoi anche utilizzare il cursore per regolare il volume dei suoni di gioco, se disponibile sul tuo dispositivo.



Effetti sonori del gioco e musica: attiva o disattiva gli effetti di gioco e la musica. Puoi anche utilizzare i cursori per regolare il volume.

Velocità di gioco: seleziona la velocità di rotazione desiderata: GIRO REGOLARE, GIRO RAPIDO o GIRO SUPER RAPIDO. In alternativa, clicca sul pulsante GIRO

PULSANTE FUNZIONE

RAPIDO, se disponibile sul tuo dispositivo, per passare dalla velocità REGOLARE a RAPIDO, da RAPIDO a SUPER RAPIDO e da SUPER RAPIDO di nuovo alla velocità REGOLARE.



Schermata introduttiva: attiva o disattiva la schermata introduttiva.

Barra spaziatrice per girare/fermare il giro: abilita/disabilita l'opzione per avviare/arrestare un giro utilizzando la barra spaziatrice.



Clicca/tocca il pulsante CRONOLOGIA DEL GIOCO per visualizzare i turni di gioco che hai giocato e i relativi risultati.



Clicca/tocca il pulsante COME SI GIOCA per vedere le regole del gioco.



Clicca/tocca il pulsante SCHERMO INTERO per accedere alla modalità a schermo intero oppure clicca/tocca il pulsante ESCI DA SCHERMO INTERO per uscirne.



Gioca responsabilmente

Il pulsante GIOCA RESPONSABILMENTE consente di accedere alla pagina delle informazioni sul gioco responsabile. In questa pagina è possibile trovare informazioni e link utili sui comportamenti corretti da tenere nel gioco online e informazioni su come applicare limitazioni alle proprie sessioni di gioco.



Turni di gioco non terminati

Eventuali turni di gioco non completati vengono risolti automaticamente dopo un periodo di inattività.

In caso di malfunzionamento dell'hardware/software di gioco, tutte le puntate interessate vengono annullate e tutte le puntate interessate vengono rimborsate.

Codice partita

Ogni turno è identificato da un CODICE PARTITA univoco.

21:10:10

Questo numero indica l'ora di inizio del round di gioco nel formato orario GMT *ore: minuti: secondi*. Utilizzare questo codice come riferimento (oppure eseguire uno screenshot del codice partita) se si desidera contattare il servizio clienti riguardo a uno specifico round.

Tasti di scelta rapida

I tasti di scelta rapida possono essere usati per eseguire velocemente funzioni di gioco utili.

TASTO	FUNZIONE
ESC	Quando applicabile, il tasto ESC può essere utilizzato per: Esci dalla modalità a schermo intero. Chiudi una finestra pop-up aperta (Cronologia del gioco, Come si gioca, Impostazioni, ecc.)
BARRA SPAZIATRICE	Quando applicabile, la BARRA SPAZIATRICE può essere utilizzata per: Iniziare un giro (se l'opzione «Barra spaziatrice per girare/fermare il giro» è abilitata). Saltare alcune delle animazioni e termina il turno di gioco più rapidamente, se possibile.

Terminologia del gioco

Termine inglese	Termine tradotto
Wild Reels	Rulli jolly
Linked Reels	Rulli collegati
Scatter	Spargimento
Free Spins	Giri Gratuiti
Wild	Jolly
Big Win	Grande vincita
Mega Win	Mega vincita
Super Mega Win	Super mega vincita